

## InFO Fonds : Performances au 28 février 2018

Baisses des fonds actions en février avec un creux autour de -5% en YTD\* malgré l'annonce de très bonnes performances des entreprises en 2017 et bonnes perspectives 2018.

Schneider Diversifié résiste un peu mieux.

L'action Schneider était toujours dans le vert.

Le fonds Pimco 3 continue à baisser à -1,1%.

Schneider Monétaire continue à s'effriter à -0,05% avec dans son sillage Union Evolution à -0,04%.

**1,2%** : inflation au 31/12/2017

Performances YTD\* du 1/01 au 28/02/2018 en %

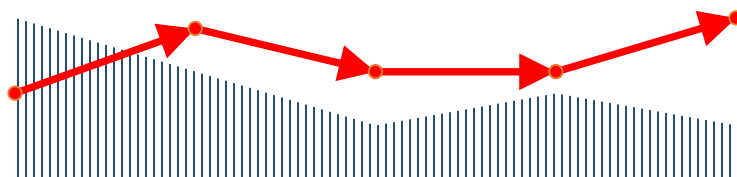
	Désignation	Catégorie	31-Janv	28-Fev
PERE	Renaissance C *	Actions Europe	1,25	-1,92
	Parvest best selection Europe	Actions Europe	2,70	-1,56
	Tracker BNP Paribas Easy MSCI Europe *	Actions Europe	1,42	-2,57
	M&G Global Dividend A Eur *	Actions internationales	-0,33	-2,90
	Pimco global bund fund Acc EUR*	Obligations internationales	-0,62	-1,11
PEG/PERCO	Schneider action/ part		6,36	2,22
	Schneider dynamique Euro *	Actions Europe à90%	3,01	-1,1
	Schneider diversifié	Actions+ obligations	2,08	-0,04
	Energie solidaire	Obligations ISR court terme	-0,09	-0,1
	Fonds Schneider monétaire *	Monétaire	-0,02	-0,05
	Fonds Schneider Obligataire *	Obligations	0,20	0,01
	dont Union Evolution	Monétaire+	-0,03	-0,04
	dont Pioneer Funds - Euro Aggregate Bond I EUR	Obligations Europe	0,19	-0,23
dont BlueBay Investment Grade Euro Aggregate	Obligations Europe	0,44	0,21	

\* = Grille de pilotage

YTD : year-to-date = du début de l'année à la date mentionnée

Retrouvez-nous sur <https://www.fo-schneider.fr>





## Autres Informations

→ L'arbitrage en ligne dans le PERE est en place. Comme annoncé précédemment, il est assez complexe, car travaillant sur les pourcentages détenus par chacun d'entre nous dans les divers fonds, et pas sur les montants. Il faut renseigner les nouveaux pourcentages pour arbitrer, et ce pour le capital issu des cotisations obligatoires et / ou, pour celui provenant des versements volontaires. Pourquoi faire simple quand on peut faire compliqué....

Dans votre compte PERE cliquer dans Menu/mes opérations/arbitrer mon épargne existante.

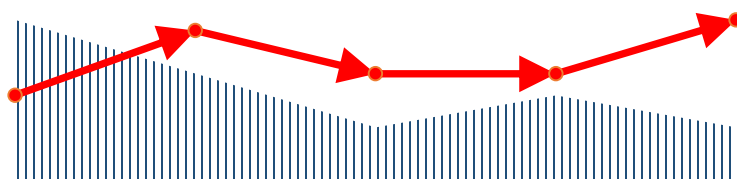
→ Faisant partie de Schneider Obligataire part C pour 1/3, le fonds Pioneer Funds - Euro Aggregate Bond I EUR ND change de nom sans changer d'Isin et devient Amundi Funds II- Euroagregate bond I EUR ND.

→ Pour ceux qui en détenaient, les parts du fonds action Schneider France-Germany ont été transférées dans le fonds Schneider Action.

→ Le projet de loi PACTE (Plan d'Actions pour la Croissance et la Transformation des Entreprises) sera déposé en Avril à l'assemblée avec le rapprochement du PERE et du PERCO avec sortie en rente obligatoire pour ce dernier sur 80% du montant, sans effet rétroactif et sans déblocage PERCO pour l'achat de la résidence principale. 20% seraient déblocables en capital dans les 2 dispositifs. Des arbitrages sont encore possibles.

Les salarié(e)s étant plus que majoritairement attaché(e)s à la sortie en capital, ne conviendrait-il pas d'écrire à votre député via le site de l'assemblée nationale?





## Code ISIN et niveau de risque:

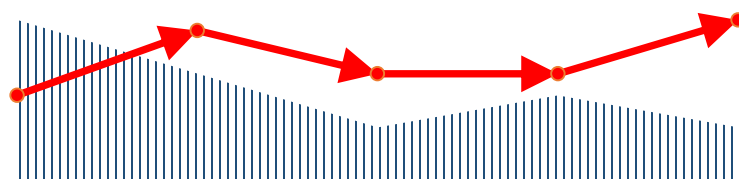
Désignation	Catégorie	ISIN	Risque
Cardif Sécurité	Taux d'intérêt garanti 0% pour 2018	<del>FR0000121972</del>	1
Cardif Progression	Capital garanti	<del>FR0000121972</del>	1
Renaissance C *	Actions Europe	FR0000295230	5
Parvest best selection Europe	Actions Europe	LU0823399810	5
Tracker BNP Paribas Easy MSCI Europe *	Actions Europe	LU1291099395	5
M&G Global Dividend A Eur *	Actions internationales	GB00B39R2S49	5
Pimco global bund fund Acc EUR*	Obligations internationales	IE00B11XZ103	3
Schneider action/ part		FR0000121972	7
Schneider dynamique Euro *	Actions Europe à 90%		6
Schneider diversifié	Actions+ obligations		4
Energie solidaire	Obligations ISR court terme	QS0002114203	2
Fonds Schneider monétaire *	Monétaire		1
Fonds Schneider Obligataire *	Obligations		>2
dont Union Evolution	Monétaire+	FR0007081088	1
dont Amundi FundsII - Euro Aggregate Bond I EUR	obligations	LU0316493237	3
dont BlueBay Investment Grade Euro Aggregate	obligations	LU0549543014	3

\* = Grille de pilotage

Risque 1: risque et potentiel de rendement faible

Risque 7: risque et potentiel rendement élevés à la hausse comme à la baisse.





## Focus & Performances passées des fonds Euros PERE:

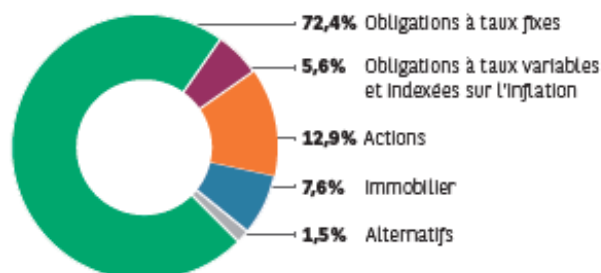
Performances nettes en %	2004	2005	2006	2007	2008	2009	2010	2011	2012	2013	2014	2015	2016	2017	Moyenne
Cardif Sécurité	4,49	4,35	4,3	4,75	4,34	3,84	3,79	3,7	3,65	3,46	3,78	3,26	2,7	2,7	3,79
Cardif Progression	4,94	5,61	5,09	4,32	0,21	5,67	3,67	4,92	4,922	4,52	3,92	3,54	2,87	3,27	4,11

### Composition fonds Cardif Sécurité:

#### UN FONDS GARANTI

- Cardif Sécurité est un support de placement sécuritaire géré par Cardif Assurance Vie, compagnie d'assurance vie du Groupe BNP Paribas, dans une optique de long terme.
- Il offre aux épargnants la garantie du capital investi et l'assurance d'une rémunération régulière.

Composition au 31/12/2017



### Composition fonds Cardif Progression:

- Cardif Progression est investi au 31/12/2017 à : 90 % dans le Fonds général de Cardif Assurance Vie, compagnie d'assurance vie du Groupe BNP Paribas, et à 10 % dans un actif de diversification composé d'OPC afin de dynamiser sa performance. Le Fonds général et l'actif de diversification sont gérés par Cardif Assurance Vie.
- Il offre une garantie en capital sur la totalité des montants investis.
- Sa performance résulte des performances du Fonds général et de l'actif diversifié, pondérées par leur poids respectif.
- En 2017, il a réalisé une performance annuelle brute de 3,58 %.

Composition au 31/12/2017

